

ANLEITUNG —ZUM SELBSTBAU —

DER DOPPELWANDIGEN GOLZ - BEUTE; STANDARDTYP

Sehr geehrte Imkerin, sehr geehrter Imker,

Wenn Sie es beim Imkern bequem haben und trotzdem erfolgreich sein wollen, dann bauen Sie sich eine Golz-Beute !

Die Golz-Beute ist eine echte Alternative zum Magazin und seit 40 Jahren bewährt.

Die Golz-Beute wird vorwiegend im Kuntzsch-Hochmass verwendet und fasst 17 + 17 Waben . Dazu kommt der breite Aufkettungsraum unter den Rähmchen mit einem Volumen von 11 l , ohne dass eine Bausperrre verwendet werden muss.

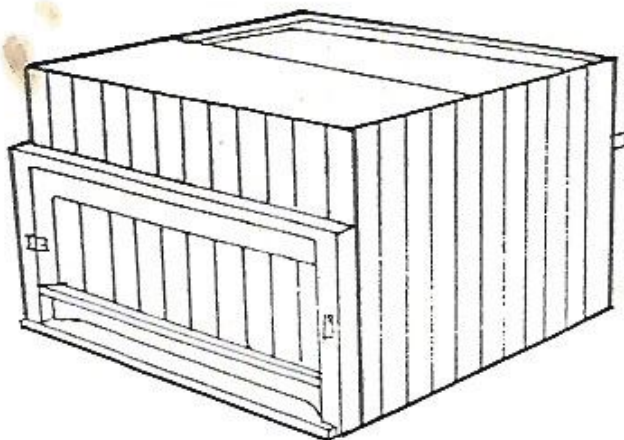
Die Standard-Beute ist eine Holz-Konstruktion in Rahmenbauweise. Ein oberer und unterer Rahmen werden innen und aussen beplankt und die so entstehenden Hohlräume zusätzlich mit atmungsaktivem Material isoliert.

Ein vorgeschraubter Wanderrahmen sichert eine paniklose Wanderung, weil die "Haustür" der Bienen immer offen bleibt.

Bitumierte Dämmplatten decken Brut- und Honigraum ab.

Die Besonderheiten der Golz-Beute :

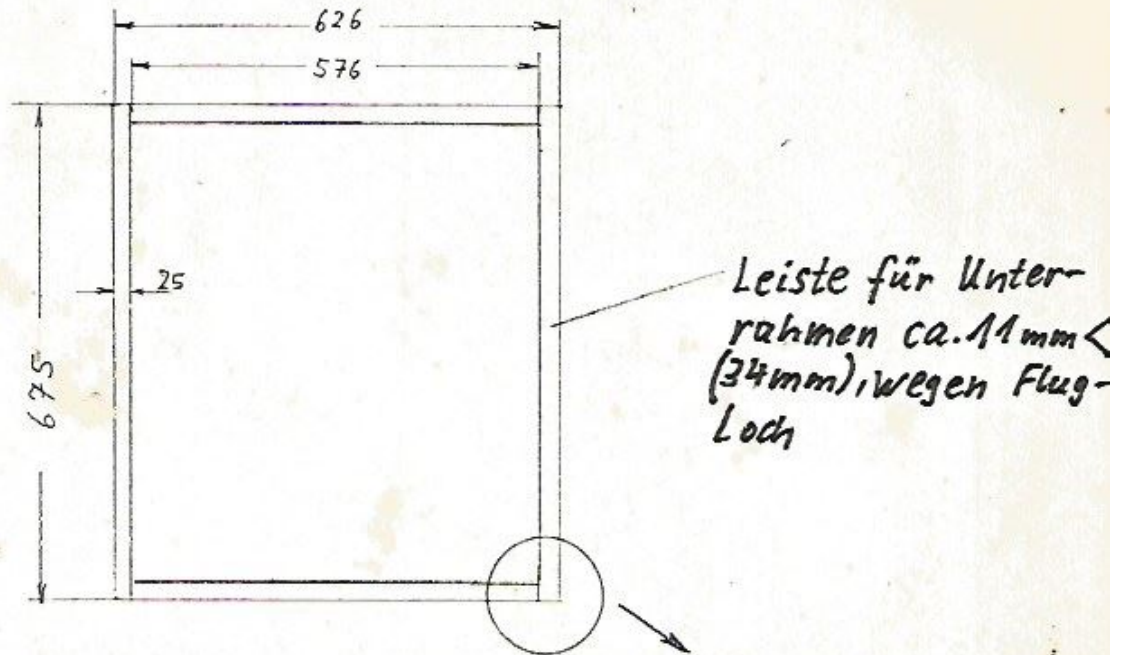
- Oberbehandlung ohne Heben von Aufsätzen
- Hochwaben in Längsbaustellung - Kaltbau
- Einer-Brutraum für die problemlose Überwinterung starker wie kleinerer Einheiten
- Sichere Honigablagerung hinten im Honigraum
- Mit einem Handgriff wanderfertig
- Robust für unbeaufsichtigte Aufstellung
- Solide Verarbeitung
- Optimale Isolierung
- Schnellste Fütterungsmethoden
- Flugspaltensicherung gegen Mäuse
- Konstruiert für modernste Erntegeräte



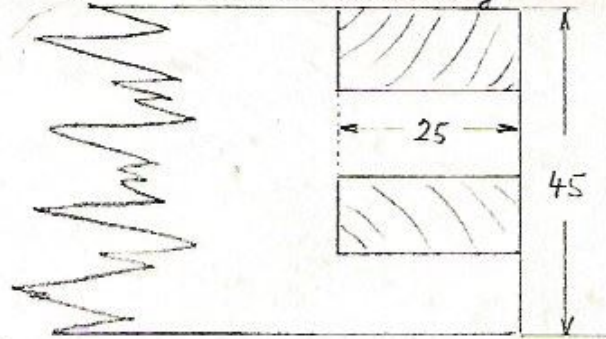
Original-Golz-Standard

LLB^D Gold.-Standart Kuntzsch hoch

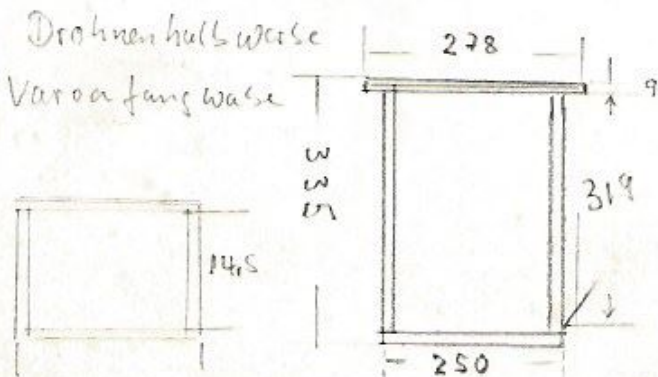
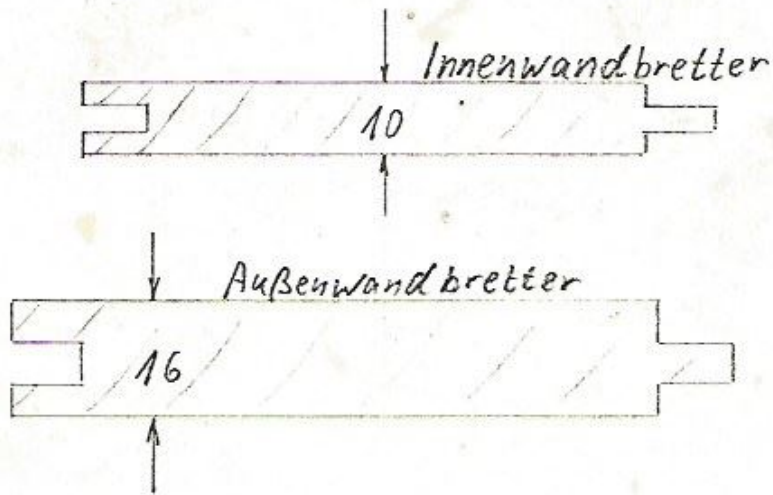
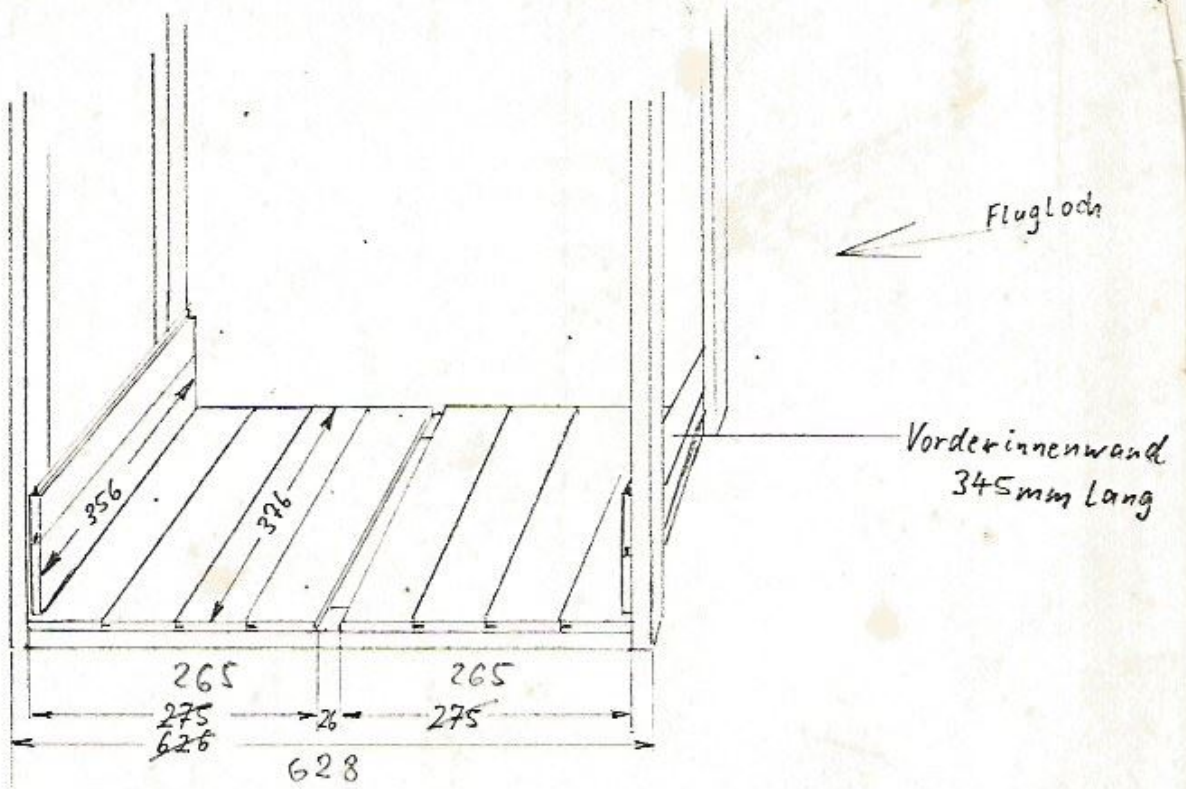
Ober- und Unterrahmen



Detail-Zeichnung



Bretter für Bodenplatte



Kuntsch-Hoch

beiden 25mm breit

seiten teil - 8 mm dick

oben u. unten teil 9mm dick

LLB GOLZ - Standard Kuntzsch hoch

Absperrgitterschied

